

TCE型丝锥夹套 (浮动攻丝刀柄E型用)

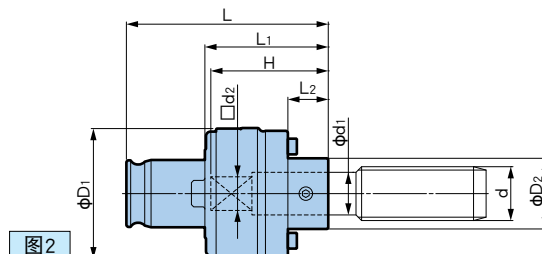
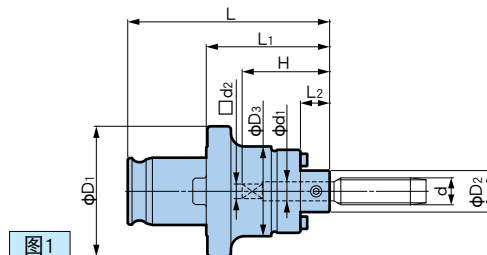
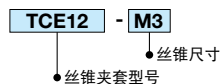


标准型

加长型

(L₂尺寸比标准型长50mm。)

● 型号说明



※带(L)的型号为加长型。L₂尺寸比标准型长50mm。<订购例>TCE12-M3L

型号	图	攻丝范围 d			φd ₁	□d ₂	H	L		L ₁		L ₂		φD ₁	φD ₂	φD ₃	质量 (kg)		对应攻丝刀柄		
		公制	美制	管用				标准	加长	标准	加长	标准	加长				标准	加长			
TCE12-M 3(L)	1	M 3	No.5, No.6	—	4	3.2	23	62	112	40	90	10	60	38	13	26	0.2	0.25	AUTO-E12 ATE12		
-M 4(L)		M 4	No.8		5	4	29														
-M 5(L)		M 5	No.10, No.12		5.5	4.5	32														
-M 6 U1/4(L)		M 6	U1/4		6	5	33														
-U5/16	2	—	U5/16	—	6.1	5	33	62	112	40	90	13	63	38.5	19	—	0.3	0.4		AUTO-E24 ATE24	
-M 8(L)		M 8	—		6.2	6	33														
-M10 U3/8(L)		M10	U3/8		7	5.5	35														
-U7/16		—	U7/16		8	6	36														
-P1/8	1	—	—	P1/8	8	6	33	90	140	55	105	13	63	58	19	40	0.7	0.8			AUTO-E36
-M12(L)		M12	—		8.5	6.5	39														
-U1/2		—	U1/2		9	7	40														
-M14 U9/16(L)		M14	U9/16		10.5	8	41														
-P1/4	2	—	—	P1/4	11	9	31	116	—	65	—	18	68	58.5	32	—	0.9	1.0	AUTO-E36		
-U5/8		—	U5/8		12	10	43														
-M16(L)		M16	—		12.5	10	43														
-M18 U3/4(L)		M18	U3/4		14	11	44														
-P3/8	1	—	—	P3/8	14	11	34	116	—	65	—	18	78	32	60	1.8	—	AUTO-E36			
-M20(L)		M20	—		15	12	45														
-M22 U7/8(L)		M22	U7/8		17	13	51														
-P1/2		—	—		18	14	42														
-M24(L)	2	M24	—	—	19	15	53	116	—	65	—	21	78.5	45	—	2.0	—			AUTO-E36	
TCE36-M20		M20	—		15	12	48														
-M22 U7/8		M22	U7/8		17	13	49														
-P1/2		—	—		18	14	42														
-M24	1	M24	—	—	19	15	51	116	—	65	—	21	78.5	45	—	2.0	—		AUTO-E36		
-M27 U1		M27	U1		20	17	58														
-U1 1/8		—	U1 1/8		22	19	60														
-M30		M30	—		23	17	62														
-P3/4	2	—	—	P3/4	23	17	62	116	—	65	—	21	78.5	45	—	2.0	—	AUTO-E36			
-U1 1/4		—	U1 1/4		24	19	47														
-P7/8		—	—		24	19	47														
-M33		M33	—		25	19	62														
-U1 3/8	1	—	—	—	25	19	62	116	—	65	—	21	78.5	45	—	2.0	—			AUTO-E36	
-P1		—	—		26	19	47														
-M36		M36	—		28	21	69														
-P1 1/8		—	—		28	21	52														